



2024 yılı Aralık ayında geçen yılın aynı ayına göre; ihracat %2,2 oranında artışla 23 milyar 463 milyon dolar, ithalat %11,1 oranında artışla 32 milyar 287 milyon dolar oldu. 2024 yılı Ocak-Aralık döneminde ise, ihracat %2,5 oranında artışla 261 milyar 925 milyon dolar, ithalat %4,9 oranında azalışla 344 milyar 85 milyon dolar olarak gerçekleşti.

Tablo 1: Dış Ticaret Verileri (Milyon Dolar)

Dış Ticaret		İhracat	İthalat	Dış Ticaret Hacmi	Dış Ticaret Dengesi	İhr./ İth. (%)
Aralık	2023	22.958	29.058	52.016	-6.100	79,0
	2024	23.463	32.287	55.750	-8.824	72,7
	Değişim %	2,2	11,1	7,2	44,7	.
Ocak-Aralık	2023	255.627	361.967	617.594	-106.339	70,6
	2024	261.925	344.085	606.010	-82.160	76,1
	Değişim %	2,5	-4,9	-1,9	-22,7	.

#### 2024 yılı Aralık ayında geçen yılın aynı ayına göre;

- İhracat, %2,2 oranında artarak 23 milyar 463 milyon dolar,
- İthalat, %11,1 oranında artarak 32 milyar 287 milyon dolar,
- Dış ticaret hacmi, %7,2 oranında artarak 55 milyar 750 milyon dolar olarak gerçekleşti.

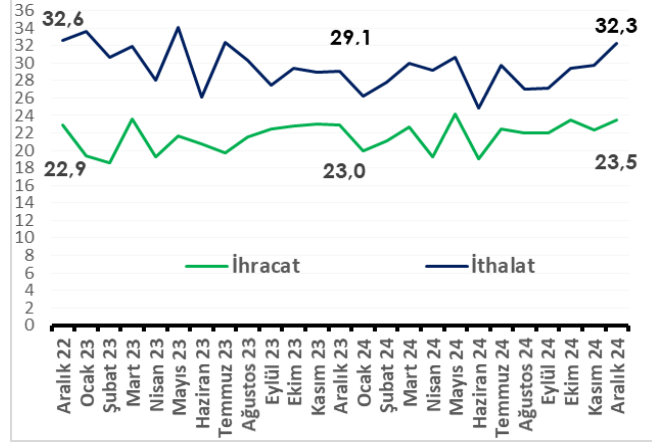
#### 2024 yılı Ocak-Aralık döneminde geçen yılın aynı dönemine göre;

- İhracat, %2,5 oranında artarak 261 milyar 925 milyon dolar,
- İthalat, %4,9 oranında azalarak 344 milyar 85 milyon dolar,
- Dış ticaret hacmi, %1,9 oranında azalarak 606 milyar 10 milyon dolar olarak gerçekleşti.

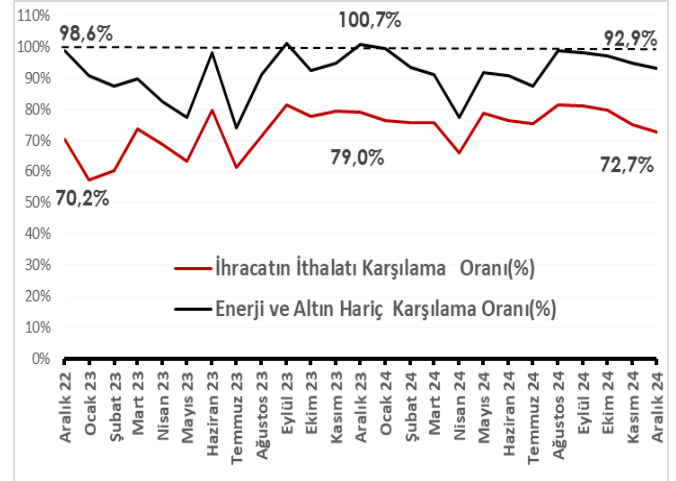
#### 2024 Aralık ayında geçen yılın aynı ayına göre;

- İhracatın ithalatı karşılama oranı 6,3 puan azalarak %72,7 olarak gerçekleşti.
- Enerji verileri hariç tutulduğunda, ihracatın ithalatı karşılama oranı 8,6 puan azalarak %87,0 olarak gerçekleşti.
- Enerji ve altın verileri hariç tutulduğunda ise, ihracatın ithalatı karşılama oranı 7,8 puan azalarak %92,9 olarak gerçekleşti.

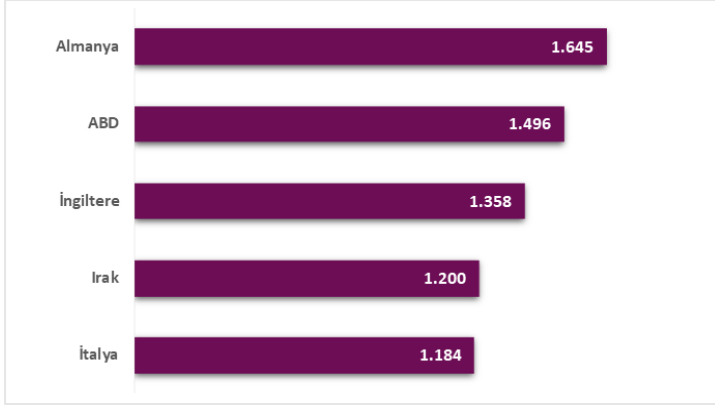
Grafik 1: Aylara Göre Dış Ticaret (Milyar Dolar)



Grafik 2: İhracatın İthalatı Karşılama Oranı (%)

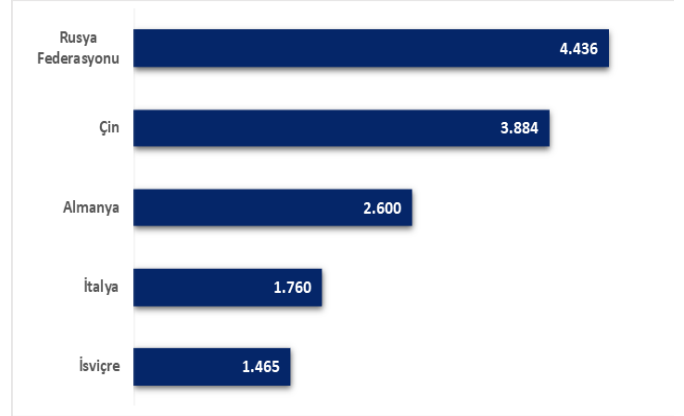


**Grafik 3: İhracat Yapılan İlk 5 Ülke (Milyon Dolar, Aralık 2024)**



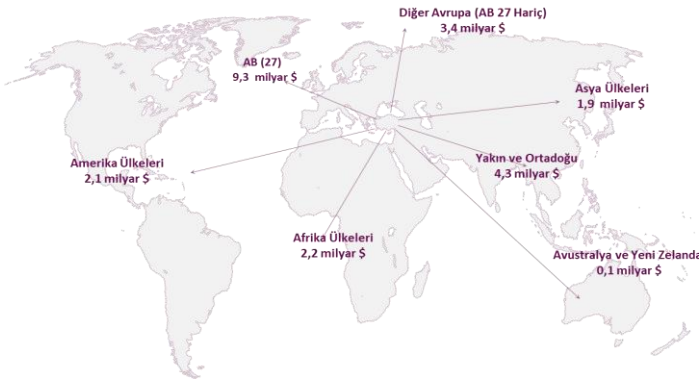
- Aralık ayında en fazla **ihracat** yaptığımız ülkeler sırasıyla; **Almanya** (1 milyar 645 milyon dolar), **ABD** (1 milyar 496 milyon dolar) ve **İngiltere** (1 milyar 358 milyon dolar) oldu.
- Aralık ayında ihracatta en çok paya sahip ilk 10 ülkenin toplam ihracat içerisindeki payı %46,5 oldu.

**Grafik 4: İthalat Yapılan İlk 5 Ülke (Milyon Dolar, Aralık 2024)**



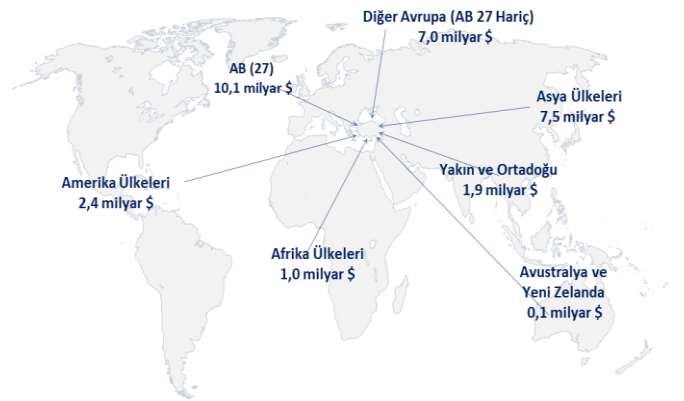
- Aralık ayında en fazla **ithalat** yaptığımız ülkeler sırasıyla; **Rusya** (4 milyar 436 milyon dolar), **Çin** (3 milyar 884 milyon dolar) ve **Almanya** (2 milyar 600 milyon dolar) oldu.
- Aralık ayında ithalatta en çok paya sahip ilk 10 ülkenin toplam ithalat içerisindeki payı %58,6 oldu.

**Grafik 5: Ülke Gruplarına Göre İhracat (Milyar Dolar, Aralık 2024)**



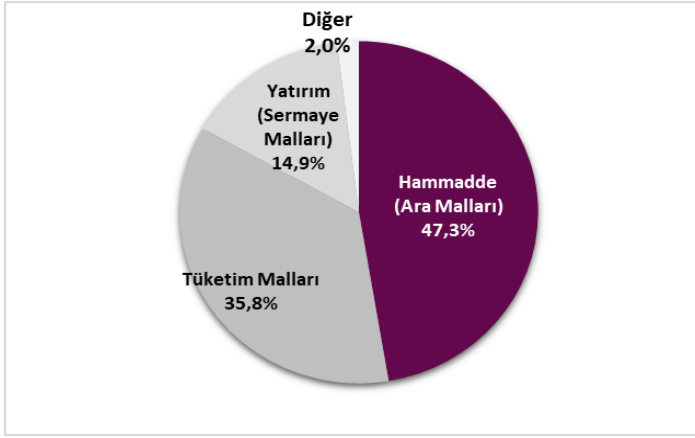
- Aralık ayında en fazla **ihracat** yaptığımız ülke grupları sırasıyla; **Avrupa Birliği (AB-27)** (9 milyar 311 milyon dolar), **Yakın ve Ortadoğu Ülkeleri** (4 milyar 308 milyon dolar) ve **Diğer Avrupa Ülkeleri** (3 milyar 405 milyon dolar) oldu.

**Grafik 6: Ülke Gruplarına Göre İthalat (Milyar Dolar, Aralık 2024)**

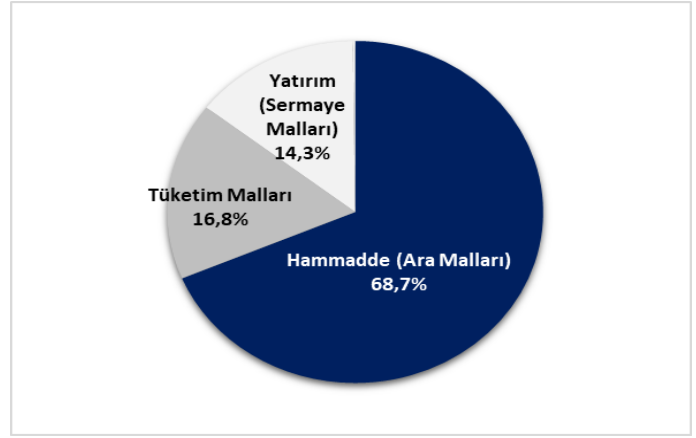


- Aralık ayında en fazla ithalat yaptığımız ülke grupları sırasıyla; **Avrupa Birliği (AB-27)** (10 milyar 136 milyon dolar), **Asya Ülkeleri** (7 milyar 521 milyon dolar) ve **Diğer Avrupa Ülkeleri** (7 milyar 2 milyon dolar) oldu.

**Grafik 7: BEC Sınıflamasına Göre İhracatın Dağılımı**  
(%, Aralık 2024)



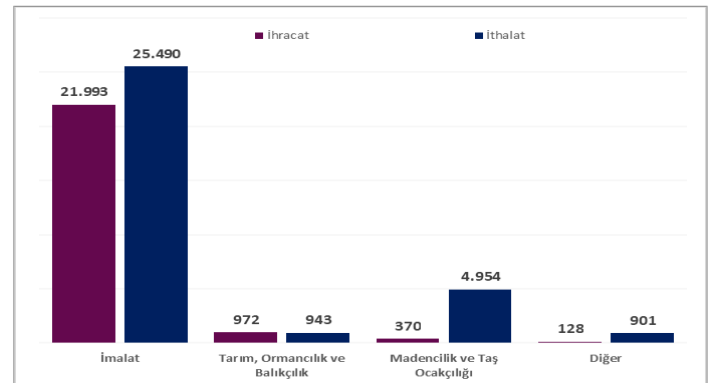
**Grafik 8: BEC Sınıflamasına Göre İthalatın Dağılımı**  
(%, Aralık 2024)



- Aralık ayında Geniş Ekonomik Grupların (BEC) sınıflamasına göre, en çok **ihracat** 11 milyar 107 milyon dolarla (%1,0 artış) "**Hammadde (Ara malları)**" grubunda yapılırken, bu grubu sırasıyla 8 milyar 398 milyon dolarla (%1,0 artış) "**Tüketim Malları**" ve 3 milyar 493 milyon dolarla (%3,7 artış) "**Yatırım (Sermaye) Malları**" grupları takip etti.
- Aralık ayında Geniş Ekonomik Grupların (BEC) sınıflamasına göre, en çok **ithalat** 22 milyar 166 milyon dolarla (%11,8 artış) "**Hammadde (Ara malları)**" grubunda yapılırken, bu grubu sırasıyla 5 milyar 425 milyon dolarla (%27,1 artış) **Tüketim Malları**" ve 4 milyar 630 milyon dolarla (%6,2 azalış) "**Yatırım (Sermaye)Malları**" grupları takip etti.

- Aralık ayında sektörlere göre **ihracatın** payı sırasıyla; **İmalat Sanayi** sektörü %93,7 (21 milyar 993 milyon dolar), **Tarım, Ormancılık ve Balıkçılık** sektörü %4,1 (972 milyon dolar), **Madencilik ve Taş Ocakçılığı** sektörü %1,6 (370 milyon dolar) oldu.
- Aralık ayında sektörlere göre **ithalatın** payı sırasıyla; **İmalat Sanayi** sektörü %78,9 (25 milyar 490 milyon dolar), **Madencilik ve Taş Ocakçılığı** sektörü %15,3 (4 milyar 954 milyon dolar), **Tarım, Ormancılık ve Balıkçılık** sektörü %2,9 (943 milyon dolar) oldu.

**Grafik 9: Sektörlere Göre Dış Ticaret (Milyon Dolar, Aralık 2024) (ISIC Rev4)**



Dış Ticaret İstatistikleri için [tıklayınız.](#)



### **AÇIKLAMALAR**

Bültende yer alan DıŐ Ticaret verileri "Genel Ticaret Sistemi (GTS)" esas alınarak hazırlanmıŐtır. 2024 yılı Aralık ayına iliŐkin veriler Bakanlıđımız idari kayıtlarından, diđer dönemlere iliŐkin veriler ise Bakanlıđımız ve Türkiye İstatistik Kurumu Başkanlıđı (TÜİK) ile ortaklaŐa hazırlanarak TÜİK tarafından kamuoyu ile paylaŐılan resmi dıŐ ticaret verilerinden derlenerek hazırlanmıŐtır.

Diđer taraftan, Resmi DıŐ Ticaret İstatistikleri, her ayın son iŐ günü TÜİK'in resmî internet sayfasından kamuoyuna duyurulmaktadır. Bu kapsamda, geçmiŐ dönemlere iliŐkin DıŐ Ticaret İstatistiklerine TÜİK' in resmi internet sitesinden ulaŐılabilir.

### **YASAL UYARI**

Bültende yer verilen görüŐ ve deđerlendirmeler, hiçbir kiŐi, kurum veya kuruluŐa herhangi bir taahhüt içermemekte olup, sadece bilgi amaçlıdır. Bültende yer alan bilgiler, kaynak gösterilmek suretiyle yayımlanabilir; ancak bu bilgiler ticari amaçlarla kullanılamaz. Bültendeki bilgilerin telif ve diđer her türlü hakkı Ticaret Bakanlıđı'na aittir.

Ticaret Bakanlıđı, Bültende yer alan bilgi, görüŐ ve deđerlendirmelerin dođru, deđermez ve eksiksiz olması konusunda hiçbir taahhüt ve sorumluluk kabul etmez. Bültendeki bilgilerin yanlış veya eksik kullanımı veya yorumlanması sonucunda Ticaret Bakanlıđı'na hiçbir kusur veya sorumluluk yüklenemez. Tabloda yer alan rakamlar yuvarlamadan dolayı toplamı vermeyebilir.

Ticaret Bakanlıđı, Bültende yer alan bütün bilgileri ve tasarımı önceden bildirimde bulunmaksızın deđerştirebilir veya Bültenden kaldırabilir.